

KIOSCO OVAL CON 3 MUPIS

Ficha Técnica

1 Descripción

Kiosco de construcción monobloque de planta ovalada con dos mupis laterales y uno en la parte trasera que no exige montaje ni desmontaje, solo traslado puesto que está completamente ensamblado.

Frente equipado con puertas expositoras articuladas.

Cubierta plana.

Acceso al kiosco por puertas delanteras.

Equipamiento orientado a la venta de prensa, adaptable, no obstante, a otras actividades.

2 Características Generales

2.1 Base


De perfiles estructurales y tubulares de acero galvanizado.

2.2 Pavimento

Interior de chapa de aluminio “damero” antideslizante, sobre Tablero DM.

2.3 Estructura

Principal de perfiles tubulares de acero galvanizado con accesorios y juntas de neopreno.



KIOSCO OVAL CON 3 MUPIS

Ficha Técnica

2.4 Aperturas

Frente practicable mediante dos puertas expositotas que deja al descubierto un mostrador de atención al público.

Ambos laterales con paneles publicitarios retroiluminados –MUPI- y cerramientos opacos.

Trasera mediante panel publicitario retroiluminado –MUPI- y cerramientos opacos.

2.5 Cerramientos

2.5.1 Cerramientos Exteriores de Vidrio

Vidrio laminado de seguridad, compuesto por dos lunas con lamina de butiral transparente intermedia.

En paneles publicitarios, vidrio templado de 8 mm.

2.5.2 Cerramientos Exteriores Opacos

De aluminio extruido ondulado o vidrio serigrafiado.


2.5.3 Bandó

De aluminio extruido ondulado.

2.6 Cubierta

Cubierta planas de chapa de acero galvanizado.

Visera en el frente de chapa de acero galvanizado apoyada sobre estructura de acero galvanizado.



KIOSCO OVAL CON 3 MUPIS

Ficha Técnica

2.7 Rotulaciones

Rotulación en vidrio trasero opcional.

3 Colores

Cerramientos interiores y exteriores en colores a definir.

La pintura polimerizada se realiza en instalación con desengrase-fosfatado, lavado, secado y pintura en polvo de poliéster polimerizado en horno a 200 °C.

4 Equipamiento

- Estanterías metálicas móviles en trasera.
- Vitrinas en puertas frontales expositoras equipadas con accesorios para el apoyo de publicaciones.

5 Instalaciones


5.1 Electricidad

Incorpora cuadro de protección eléctrica del kiosco.

Bases de enchufes, y toma de teléfono.

5.2 Alumbrado

Iluminación interior mediante pantallas fluorescentes.



KIOSCO OVAL CON 3 MUPIS

Ficha Técnica

6 Montaje

El cuerpo del kiosco, al ser monobloque, se transporta totalmente ensamblado. In situ se procede a la nivelación de dicho cuerpo principal y al montaje de la cubierta y la visera. A continuación se realizan las conexiones a las acometidas de instalaciones, que habrán de ser facilitadas por el cliente al pie del kiosco. Por último se realizan comprobaciones finales.

7 Uso y Mantenimiento

En el momento de la instalación del Kiosco, le será entregado las "Instrucciones de Uso, Mantenimiento y comportamiento Ambiental". Antes de usar el kiosco, estudie atentamente la información descrita. Téngala siempre a mano, y sígala en todo momento pues con ello hará valer derechos de garantía y contribuirá a conservar el valor de su kiosco.